

Приложение Sparkasse: перевод с помощью pushTAN

www.spk-gz-kru.de

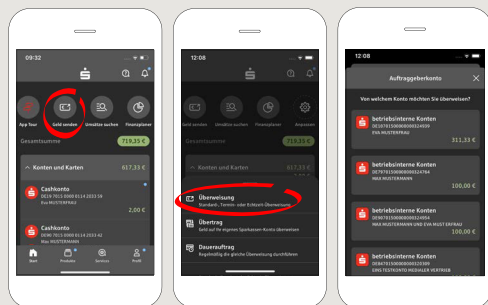
Sparkasse
Günzburg-Krumbach

Представленное ниже описание применимо к операционной системе iOS. Для других операционных систем порядок действий может немного изменяться.

1 Начните работу с приложением Sparkasse, нажав на символ приложения и введя свой пароль.



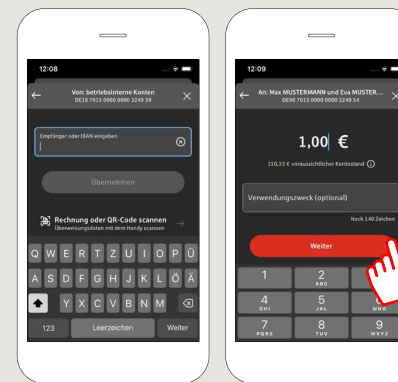
2 Нажмите на стартовой странице на символ «Geld senden». У Вас есть три возможности регистрации данных по переводу.



3 Выберите в рубрике «Vorlagen» получателя или введите данные в формуляр перевода.

Совет: данные получателя дополнятся автоматически, если Вы однажды уже переводили деньги этому получателю или получали от него деньги.

В завершение нажмите на «Weiter». Вы переходите к приложению S-pushTAN (этап 4).



Вы можете зарегистрировать перевод также следующим образом:

3.1 С помощью функции фотографирования: нажмите на символ «Foto». Сфотографируйте свой счет. Данные поручения включаются в образец перевода. Обязательно проверьте данные поручения. Далее переходите к этапу 4 и 5.

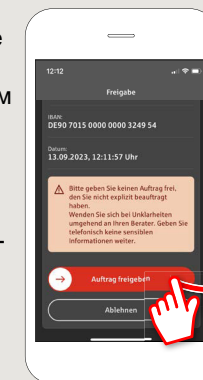
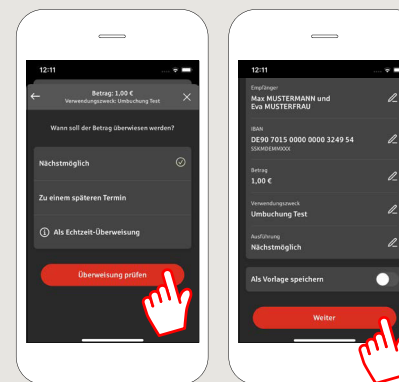
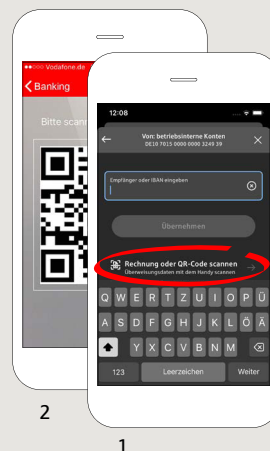
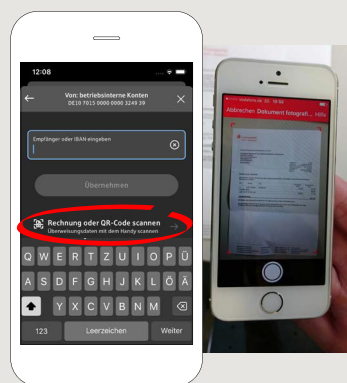
3.2 С помощью QR-кода: нажмите на символ «GiroCode». Отсканируйте QR-код. Данные поручения автоматически появятся в образце перевода. Далее переходите к этапу 4 и 5.

4 Ваши данные по переводу появились. В завершение нажмите на «Weiter».

Вы переходите к приложению S-pushTAN.

5 Проверьте Ваши данные поручения по оригинальным документам, например, по счету.

Затем нажмите «Auftrag freigeben». Готово - Ваш перевод отправлен.



DO YOU HAVE ANY QUESTIONS? WE WILL BE HAPPY TO HELP YOU.

Central service number: You can contact us under 08221 92-0

You can find further information at: www.spk-gz-kru.de